


Документ подписан простой электронной подписью
Информация о владельце:
ФИО: Фейгельман Наталия Владимировна
Должность: Директор
Дата подписания: 03.03.2023 17:28:54
Уникальный программный ключ:
7320cc04697f2406afb213160141971ff321e42ecf58366b5e9f71236d8e4b



**Частное образовательное учреждение
профессионального образования
Тульский техникум Экономики и управления**

ПРИНЯТА
Педагогическим Советом
Протокол № 2 от «01» марта 2023 г.
Председатель  Н.В. Фейгельман

УТВЕРЖДАЮ

Директор  Н.В. Фейгельман



**МЕТОДИЧЕСКИЕ УКАЗАНИЯ
ПО САМОСТОЯТЕЛЬНОЙ РАБОТЕ**
учебной дисциплины

ЕН.03. ТЕОРИЯ ВЕРОЯТНОСТЕЙ И МАТЕМАТИЧЕСКАЯ СТАТИСТИКА

по специальности среднего профессионального образования
09.02.07 Информационные системы и программирования

г. Тула 2023г.

Составлены в соответствии с Федеральным государственным образовательным стандартом среднего профессионального образования по специальности 09.02.07 Информационные системы и программирование, утвержденного Приказом Минпросвещения России от 9 декабря 2016 года № 1547.

Шифр дисциплины по стандарту – **ЕН.03**

СОДЕРЖАНИЕ:

1. ОРГАНИЗАЦИЯ САМОСТОЯТЕЛЬНОЙ РАБОТЫ
2. ПЛАНИРОВАНИЕ ВНЕАУДИТОРНОЙ САМОСТОЯТЕЛЬНОЙ РАБОТЫ
3. КОНТРОЛЬ РЕЗУЛЬТАТОВ ВНЕАУДИТОРНОЙ САМОСТОЯТЕЛЬНОЙ РАБОТЫ
4. УЧЕБНО-МЕТОДИЧЕСКОЕ И ИНФОРМАЦИОННОЕ ОБЕСПЕЧЕНИЕ ДИСЦИПЛИНЫ

1. ОРГАНИЗАЦИЯ САМОСТОЯТЕЛЬНОЙ РАБОТЫ

Самостоятельная работа учащихся (СРУ) может рассматриваться как организационная форма обучения – система педагогических условий, обеспечивающих управление учебной деятельностью или деятельность учащихся по освоению общих и профессиональных компетенций, знаний и умений учебной и научной деятельности без посторонней помощи.

В учебном процессе выделяют два вида самостоятельной работы: аудиторная, внеаудиторная.

Аудиторная самостоятельная работа по учебной дисциплине и профессиональному модулю выполняется на учебных занятиях под непосредственным руководством преподавателя и по его заданию.

Внеаудиторная самостоятельная работа выполняется учащимся по заданию преподавателя, но без его непосредственного участия.

Самостоятельная работа учащихся проводится с целью:

- систематизации и закрепления полученных теоретических знаний и практических умений студентов;
- углубления и расширения теоретических знаний;
- формирования умений использовать нормативную, правовую, справочную документацию и специальную литературу;
- развития познавательных способностей и активности учащихся: творческой инициативы, самостоятельности, ответственности и организованности;
- формирования самостоятельности мышления, способностей к саморазвитию, самосовершенствованию и самореализации;
- развития исследовательских умений;
- формирования общих и профессиональных компетенций.

2. ПЛАНИРОВАНИЕ ВНЕАУДИТОРНОЙ САМОСТОЯТЕЛЬНОЙ РАБОТЫ

Преподавателем учебной дисциплины эмпирически определяются затраты времени на самостоятельное выполнение конкретного содержания учебного задания: на основании наблюдений за выполнением учащимися аудиторной самостоятельной работы, опроса студентов о затратах времени на то или иное задание, хронометража собственных затрат на решение той или иной задачи с внесением поправочного коэффициента из расчета уровня знаний и умений учащихся.

При разработке рабочей программы по учебной дисциплине или профессиональному модулю при планировании содержания внеаудиторной самостоятельной работы преподавателей устанавливается содержание и объем теоретической учебной информации или практических заданий, которые выносятся на внеаудиторную самостоятельную работу, определяются формы и методы контроля результатов.

Содержание внеаудиторной самостоятельной работы определяется в соответствии с рекомендуемыми видами заданий согласно примерной программы учебной дисциплины или профессионального модуля.

Видами заданий для внеаудиторной самостоятельной работы могут быть:

- *для овладения знаниями:* компетентностно-ориентированные задание, чтение текста (учебника, первоисточника, дополнительной литературы): составление плана текста; графическое изображение структуры текста; конспектирование текста; реферирование текста; выписки из текста; работа со словарями и справочниками, ознакомление с нормативными документами; учебно-исследовательская работа; использование аудио- и видеозаписей, компьютерной техники и Интернета и др.;

- *для закрепления и систематизации знаний:* компетентностно-ориентированное задание, работа с конспектом лекции (обработка текста); повторная работа над учебным материалом (учебника, первоисточника, дополнительной литературы, аудио- и видеозаписей); составление плана и тезисов ответа; составление таблиц для систематизации учебного материала; изучение нормативных материалов; ответы на контрольные вопросы; аналитическая обработка текста (аннотирование, рецензирование, реферирование, контент-анализ и др.); подготовка сообщений к выступлению на семинаре, конференции; подготовка рефератов, докладов; составление библиографии, тематических кроссвордов; тестирование и др.;

- *для формирования компетенций:* компетентностно-ориентированное задание, решение задач и упражнений по образцу; решение вариативных задачи упражнений; выполнение чертежей, схем; выполнение расчетно-графических работ; решение ситуационных педагогических задач; подготовка к деловым играм; проектирование и моделирование разных видов и компонентов профессиональной деятельности; подготовка курсовых работ; опытно-экспериментальная работа; упражнения на тренажере; упражнения спортивно-оздоровительного характера; рефлексивный анализ профессиональных умений с использованием аудио- и видеотехники и др.

Виды заданий для внеаудиторной самостоятельной работы, их содержание и характер могут иметь вариативный и дифференцированный характер, учитывать специфику специальности, изучаемой дисциплины, индивидуальные особенности студента.

При предъявлении видов заданий на внеаудиторную самостоятельную работу рекомендуется использовать дифференцированный подход к студентам. Перед выполнением студентами внеаудиторной самостоятельной работы преподаватель проводит инструктаж по выполнению задания, который включает цель задания, его содержание, сроки выполнения, ориентировочный объем работы, основные требования к результатам работы, критерии оценки. В процессе инструктажа преподаватель предупреждает учащихся о возможных типичных ошибках, встречающихся при выполнении задания.

Инструктаж проводится преподавателем за счет объема времени,

отведенного на изучение дисциплины.

Самостоятельная работа может осуществляться индивидуально или группами учащихся в зависимости от цели, объема, конкретной тематики самостоятельной работы, уровня сложности уровня умений учащихся.

Отчет по самостоятельной работе учащихся может осуществляться как в печатном, так и в электронном виде (на CD диске).

3. КОНТРОЛЬ РЕЗУЛЬТАТОВ ВНЕАУДИТОРНОЙ САМОСТОЯТЕЛЬНОЙ РАБОТЫ

Контроль результатов внеаудиторной самостоятельной работы студентов может осуществляться в пределах времени, отведенного на обязательные учебные занятия по дисциплине и внеаудиторную самостоятельную работу учащихся по дисциплине, может проходить в письменной, устной или смешанной форме, с представлением продукта деятельности учащегося.

В качестве форм и методов контроля внеаудиторной самостоятельной работы учащихся могут быть использованы, *зачеты, тестирование, самоотчеты, контрольные работы, защита творческих работ и др., которые могут осуществляться на учебном занятии или вне его (например, оценки за реферат).*

Критериями оценки результатов внеаудиторной самостоятельной работы учащегося являются:

- уровень освоения учащимся учебного материала;
- умение учащегося использовать теоретические знания при выполнении практических задач;
- сформированность общих и профессиональных компетенций;
- обоснованность и четкость изложения ответа;
- оформление материала в соответствии с требованиями.

МЕТОДИЧЕСКИЕ МАТЕРИАЛЫ

СООБЩЕНИЕ

По содержанию сообщение может быть информационным или методическим. Информационное сообщение – это теоретические материалы по определенной теме, расширяющие знания в области психологии, педагогики, других дисциплин. Методическое сообщение отражает практико-ориентированную информацию о различных инновационных, эффективных, нестандартных, результативных аспектах конкретной дисциплины.

РЕФЕРАТ

Реферат (от латинского – сообщаю) – краткое изложение в письменном виде содержания научного труда (трудов), литературы по теме. Это самостоятельная научно-исследовательская работа, где раскрывается суть исследуемой проблемы, изложение материала носит проблемно-тематический характер, показываются различные точки зрения, а также собственные

взгляды на проблему. Содержание реферата должно быть логичным.

Критерии оценки реферата:

- соответствие теме;
- глубина проработки материала;
- правильность и полнота использования источников;
- оформление реферата.

ДОКЛАД

Доклад – вид самостоятельной работы учащихся, используется в учебных и внеклассных занятиях, способствует формированию навыков исследовательской работы, расширяет познавательные интересы, приучает практически мыслить. При написании доклада по заданной теме следует составить план, подобрать основные источники. Работая с источниками, попытаться систематизировать полученные сведения, сделать выводы и обобщения. В настоящее время в учебных заведениях доклады содержательно практически ничем не отличаются от рефератов. Структура и оформление доклада такое же, как в реферате.

Оформление титульного листа методической работы

На титульном листе посередине его записывается вид работы, ниже на 10 мм – её название строчными буквами, справа в нижнем углу – фамилия автора разработки, группа. В нижней части титульного листа посередине указывается год написания разработки.

Темы самостоятельной работы

№ раздела (темы)	Вопросы, выносимые на самостоятельное изучение	Количество часов
		ОФО
1.	Подсчёт числа комбинаций.	3
2.	Схемы Бернулли. Формула Бернулли	3
3.	Понятие геометрического распределения, характеристики	2
4.	Центральная предельная теорема	2
5.	Числовые характеристики вариационного ряда	2
Всего		12

Практические задания

1. Случайная выборка среди абитуриентов на вступительных экзаменах дала следующие набранные ими баллы:

12,12,14,11,11,12,14,10,12,13,11,15,10,13,11, 12,14,12,12,15.

Для данной выборки определить моду, медиану, размах выборки, объем выборки и построить таблицу распределения частот и относительных частот.

2. По заданной выборке определить моду, медиану, размах выборки, объем выборки и построить таблицу распределения частот и относительных частот:

1,0,1,3,2,3,4,0,5,3,3,2,3,0,1,0,3,5,2,4,1,2,1,0.

3. По заданной выборке определить моду, медиану, размах выборки, объем выборки и построить таблицу распределения частот и относительных частот:
200,200,201,203,202,203,204,204,205,203,203,202,203,201,201,200,205,202,204,200,300,200,200,300.

4. В группе 20 студентов, пятерым из них по 16 лет, семерым по 17 лет, четверым по 18 лет, троим по 19 лет и одному 21 год. Определить моду, медиану, размах, объем выборки возрастов и построить таблицу распределения частот и относительных частот.

5. Найдите эмпирическую функцию по данному распределению выборки:

x_i	4	7	8
n_i	5	2	3

6. Найдите эмпирическую функцию по данному распределению выборки:

x_i	0	1	2	3	4	5
n_i	1	3	5	4	3	2

7. В результате эксперимента получена выборка объемом $n=79$:

2,4,2,4,3,3,0,2,0,6,1,2,3,5,2,4,3,3,5,1,0,2,4,3,2,2,7,3,1,3,3,3,1,1,2,3,1,4,3,1,7,4,3,4,2,3,2,3,6,1,4,3,1,4,5,3,4,7,4,5,3,6,4,1,3,2,4,1,3,1,0,0,4,6,4,7,4,1,3.

Построить таблицу распределения частот и полигон частот.

8. Построить гистограмму относительных частот по данному распределению выборки:

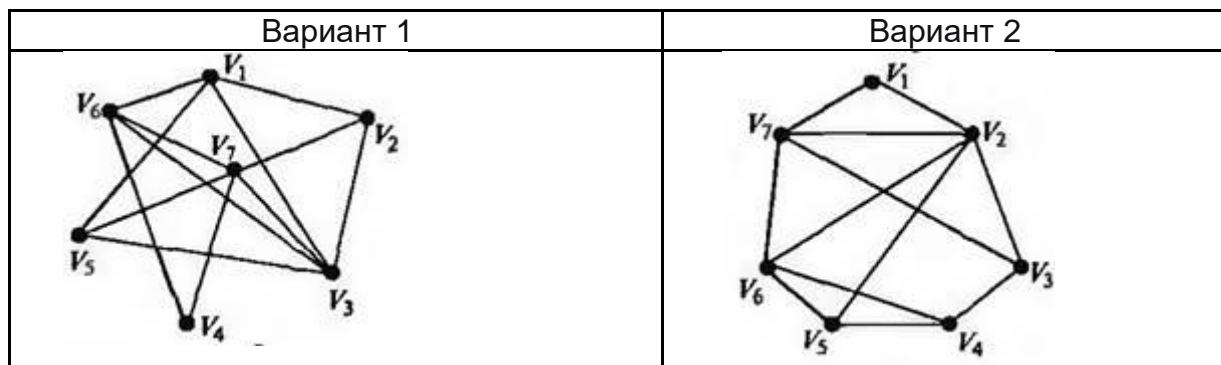
Частичный интервал длиной $\Delta = 5$	Частота n_i
[2;7)	7
[7;12)	10
[12;17)	15
[17;22)	5
[22;27)	4

9. По результатам выборки: 81,36,28,76,58 составить вариационный ряд и вычислить выборочную среднюю и выборочную дисперсию.

10. По выборке из задачи 7 вычислить значения числовых характеристик:

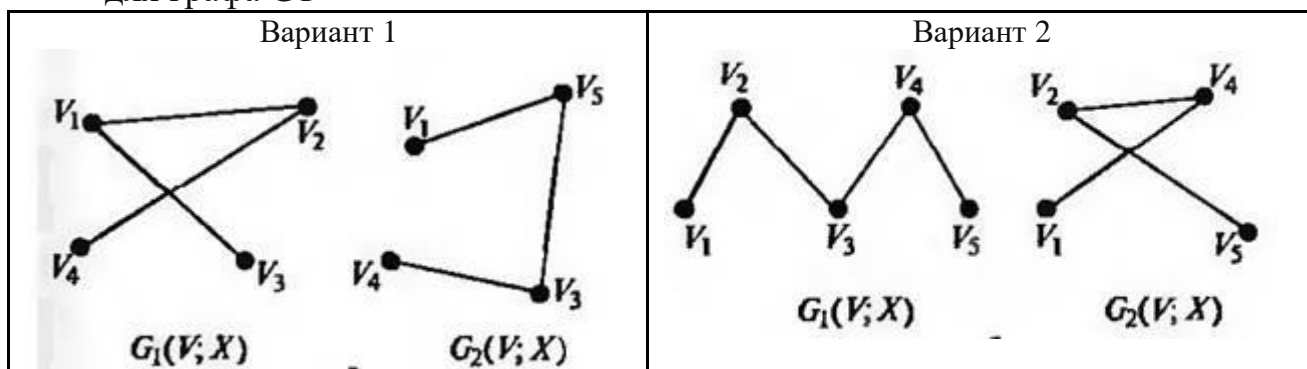
$\bar{x}_B; D_B; \sigma$

1. Граф G задан диаграммой:



- 1) укажите степени вершин графа;
- 2) найдите длину пути из вершины V_2 в вершину V_5 ,
- 3) составьте маршрут длины 5, цепь и простую цепь, соединяющие вершину V_2 и вершину V_5 .
- 4) Постройте простой цикл, содержащий вершину V_4 .

2. Найдите объединение и пересечение графов G_1 и G_2 , дополнение для графа G_1



3. Как называется вершина графа, имеющая степень, равную нулю?
4. Как называется вершина графа, имеющая степень, равную единице?
5. Как называется ребро графа, начало и конец которого совпадают?
6. Как называется граф без петель и кратных ребер, любые две различные вершины которого соединены одним и только одним ребром?

Задания для самостоятельной работы

1. Пусть проводится $n = 6$ независимых испытаний, в каждом из которых вероятность появления события A постоянна и равна $p = 0,1$. Найти вероятность того, что в данной серии испытаний событие A появится $m = 3$ раза.

2. Стрелок делает 6 выстрелов по мишени. Вероятность попадания при одном выстреле $\frac{2}{3}$. Найти вероятность того, что он попал 4 раза.---

3. В результате обследования были выделены семьи, имеющие по 4 ребенка. Считая вероятности появления мальчика и девочки в семье равными, определить вероятности появления в ней:

- а) одного мальчика;
- б) двух мальчиков.

4. Статистика аудиторских проверок компании утверждает, что вероятность обнаружения ошибки в каждом проверяемом документе равна 0,1. Какова вероятность, что из десяти проверяемых документов девять из них не будет содержать ошибки?

5. По данным технического контроля 2% изготовленных станков нуждаются в дополнительной регулировке. Найти вероятность того, что из 6 изготовленных станков 4 нуждаются в дополнительной регулировке.

6. Производится 5 выстрелов в мишень. Вероятность попадания при каждом выстреле равна $\frac{3}{4}$. Найти вероятность того, что в мишени будет не менее трёх, но и не более четырёх пробоин. Найти наиболее вероятное число попаданий и соответствующую ему вероятность.

7. В каждой из восьми урн имеется 10 белых и 5 черных шаров. Из каждой урны извлекли по одному шару. Что вероятнее: появление двух черных и шести белых или трех черных и пяти белых шаров?

8. Вероятность поражения стрелком мишени равна 0,5. Найти вероятность того, что при 8 выстрелах мишень будет поражена от 5 до 7 раз.

9. Для вычислительной лаборатории приобретено девять компьютеров, причем вероятность брака для одного компьютера равна 0,1. Какова вероятность, что придется заменить более двух компьютеров.

10. В магазине 6 покупателей. Каждый может совершить покупку с вероятностью 0,4. Найти вероятность того, что не более двух человек совершат покупку.

11. Четыре покупателя приехали на оптовый склад. Вероятность того, что каждому из этих покупателей потребуется холодильник марки «Атлант», равна 0,4. Найти вероятность того, что холодильник потребуется:

- а) не менее чем двум покупателям;
- б) не более чем трем покупателям;
- в) всем четверем покупателям.

12. Вероятность попадания стрелка в мишень при 1-м выстреле равна 0,5.

Производится 5 выстрелов. Найти вероятность того, что стрелок промахнется не более двух раз.

13. Монету бросают 5 раз. Найти вероятность того, что «герб» выпадет:

а) менее 2 раз; б) не менее 2 раз.

14. Частица пролетает последовательно мимо 5 счетчиков. Каждый счетчик независимо от остальных отмечает ее пролёт с вероятностью 0,8. Частица считается зарегистрированной, если она отмечена не менее чем 2 счетчиками. Найти вероятность зарегистрировать частицу.

15. В телеателье имеется 7 телевизоров. Для каждого телевизора вероятность того, что в данный момент он включен, равна 0,6.

Найти вероятность того, что в данный момент включены: а) четыре телевизора; б) хотя бы один телевизор; в) не менее трех телевизоров.

4. УЧЕБНО-МЕТОДИЧЕСКОЕ И ИНФОРМАЦИОННОЕ ОБЕСПЕЧЕНИЕ ДИСЦИПЛИНЫ

Основная литература:

1. *Васильев, А. А.* Теория вероятностей и математическая статистика : учебник и практикум для среднего профессионального образования / А. А. Васильев. — 2-е изд., испр. и доп. — Москва : Издательство Юрайт, 2023. — 232 с. — (Профессиональное образование). — ISBN 978-5-534-09115-1. — Текст : электронный // Образовательная платформа Юрайт [сайт]. — URL: <https://urait.ru/bcode/514880>
2. *Калинина, В. Н.* Теория вероятностей и математическая статистика : учебник для среднего профессионального образования / В. Н. Калинина. — 2-е изд., перераб. и доп. — Москва : Издательство Юрайт, 2023. — 472 с. — (Профессиональное образование). — ISBN 978-5-9916-8773-7. — Текст : электронный // Образовательная платформа Юрайт [сайт]. — URL: <https://urait.ru/bcode/512087>
3. *Попов, А. М.* Теория вероятностей и математическая статистика : учебник для среднего профессионального образования / А. М. Попов, В. Н. Сотников ; под редакцией А. М. Попова. — 2-е изд., испр. и доп. — Москва : Издательство Юрайт, 2023. — 434 с. — (Профессиональное образование). — ISBN 978-5-534-01058-9. — Текст : электронный // Образовательная платформа Юрайт [сайт]. — URL: <https://urait.ru/bcode/511819>

Дополнительная литература:

1. *Малугин, В. А.* Теория вероятностей и математическая статистика : учебник и практикум для среднего профессионального образования / В. А. Малугин. — Москва : Издательство Юрайт, 2023. — 470 с. — (Профессиональное образование). — ISBN 978-5-534-06572-5. — Текст : электронный // Образовательная платформа Юрайт [сайт]. — URL: <https://urait.ru/bcode/515583>
2. *Энатская, Н. Ю.* Теория вероятностей и математическая статистика : учебник и практикум для среднего профессионального образования / Н. Ю. Энатская, Е. Р. Хакимуллин. — Москва : Издательство Юрайт, 2023. — 399 с. — (Профессиональное образование). — ISBN 978-5-534-11917-6. — Текст : электронный // Образовательная платформа Юрайт [сайт]. — URL: <https://urait.ru/bcode/511816>
3. *Энатская, Н. Ю.* Теория вероятностей : учебное пособие для среднего профессионального образования / Н. Ю. Энатская. — Москва : Издательство Юрайт, 2023. — 203 с. — (Профессиональное образование). — ISBN 978-5-9916-9315-8. — Текст : электронный // Образовательная платформа Юрайт [сайт]. — URL: <https://urait.ru/bcode/512083>

Интернет-источники:

1. Огромный выбор конспектов лабораторных и практических работ, инструкционные и технологические карты почти на все основные темы курса
<http://www.metod-kopilka.ru/page-2-1.html>
2. Электронная библиотечная система (ЭБС) «Университетская библиотека ONLINE» <https://urait.ru/>
3. Компьютерная справочная правовая система «Консультант Плюс»
<http://www.consultant.ru/>